



จากกันบั้งหัวใจของ *susie*

เก่ง Tense! จะเน้นให้ท่านเข้าใจ

การใช้ Tense ที่เป็นแกนหลักของภาษาอังกฤษ
เนื่องจากทุกประโยคต้องมี Verb ซึ่งอันที่จริง Tense ก็เป็น
เรื่องของ Verb ซึ่งประกอบด้วย 3 กาล คือ ปัจจุบัน อดีต และอนาคต
อย่างที่เราู้จักกันดี และในแต่ละกาลมันยังแบ่งย่อยลงไปอีกเป็น 4 ขณะ
ดังนั้น Tense จึงมีทั้งหมด 12 แบบ เพื่อความสนุกสนาน เข้าใจง่าย ดิฉันได้
เปรียบเทียบให้ Tense ทั้งสามเป็นเด็กกำพร้า 3 คน เป็นตัวเดินเรื่องทั้งในปัจจุบัน
อดีต อนาคต พวกเขาจะมีลูกโป่งคนละ 4 ใบ และยังมีนางฟ้าคอยช่วยเหลือเด็ก
รับรองว่าสนุกและได้ความรู้แน่นอน

นอกจากนี้กริยาในภาษาอังกฤษยังมีกริยาหน้าตาประหลาดที่ดูเหมือน Tense
แต่ไม่ใช่ Tense แล้วเราจะตีความกันอย่างไร ท่านจะได้รู้คำตอบและรู้จัก
กริยาหน้าตาประหลาดได้จากหนังสือเล่มนี้

สำหรับผลงานเล่มนี้เป็นเล่มที่ 4 ต่อจาก เขียนอีเมลภาษาอังกฤษแบบมือโปร
เขียนจดหมายภาษาอังกฤษแบบมือโปร พูดภาษาอังกฤษแบบมือโปร
ที่ได้รับการตอบรับเป็นอย่างดีจากท่านผู้อ่านหลายๆ ท่าน หากมีข้อแนะนำใดๆ
อีเมลมาได้ที่ sthongin@gmail.com

ขอขอบคุณสำนักพิมพ์เอ็กซ์เพอร์เน็ทและผู้อ่านทุกท่าน
ที่ให้การสนับสนุนมาโดยตลอด Susie จะมุ่งมั่นผลิตผลงาน
โดนใจคนรุ่นใหม่ อ่านง่าย ไม่น่าเบื่อแถมได้ความรู้
ออกมาให้ได้ติดตามกันอีกค่ะ

สุรวิรัตน์ ทองอินทร์

ศิลปศาสตรบัณฑิต วิชาเอกสื่อสารมวลชน
มหาวิทยาลัยเกษตรศาสตร์

นิเทศศาสตรมหาบัณฑิต วิชาเอกวารสารสนเทศ
จุฬาลงกรณ์มหาวิทยาลัย

ศิลปศาสตรมหาบัณฑิต วิชาเอกภาษาอังกฤษเพื่ออาชีพ
มหาวิทยาลัยธรรมศาสตร์



สารบัญ

จากกันเบื้องหัวใจของ Susie

3

บทที่ 1 Tense ไม่ยากอย่างที่คิด

ตอน : เด็กกำพร้าทั้งสามกับลูกโป่ง 4 ใบ

5

บทที่ 2 การเดินทางของเด็กกำพร้าทั้งสาม

ตอน : เด็กกำพร้าคนที่หนึ่ง “Present...Tense”

21

บทที่ 3 การเดินทางของเด็กกำพร้าทั้งสาม

ตอน : เด็กกำพร้าคนที่สอง “Past...Tense”

45

บทที่ 4 การเดินทางของเด็กกำพร้าทั้งสาม

ตอน : เด็กกำพร้าคนที่สาม “Future...Tense”

63

บทที่ 5 Oops!... ดูเหมือน Tense แต่มันไม่ใช่ Tense นี่(หว่า)

81

บทที่ 6 Verb แปลงร่าง แล้วมันมาจาก Tense อะไรกันเนีย ?

95

บทที่ 7 Tense ในชีวิตจริง

105



ตอน : เด็กภาพร่ำทั้งสามกับลูกโป่ง 4 ใบ

ถ้าจัดลำดับ Top Chart ความยากของไวยากรณ์ภาษาอังกฤษ “Tense” น่าจะถูกใจเช้านว่าเป็นไวยากรณ์ภาษาอังกฤษที่ยากในอันดับต้นๆ และไม่ยอมให้ใครมาเบียดตกได้ง่ายๆ

ไม่ว่าแต่ไหนแต่ไรมา Tense ถูกมองว่ายากเพราะต้องจำรูปแบบกันถึง 12 แบบ และหากคุณเป็นคนหนึ่งที่เคยเรียน Tense ด้วยวิธีการท่องจำรูปแบบ เช่น Present Simple คือ Subject + V.1, Past Simple คือ Subject + V.2 ละก็ หนังสือเล่มนี้จะเปลี่ยนวิธีการศึกษาเรื่อง Tense เสียใหม่ ให้เข้าใจหลักการง่ายๆ ด้วยการเข้าใจหัวใจของ Tense แค่ 2 ประการ ได้แก่



1. Tense เป็นเรื่องของ Verb ล้วนๆ

2. Tense เป็นเรื่องของ เวลา กับ อารมณ์



Tense เป็นเรื่องของ Verb ล้วนๆ

ลองดูตัวอย่างจากข่าว CNN ข้างล่างนี้ โดยที่ยังไม่ต้องแปลความหมายหรือบอกว่าเป็น Tense อะไร แต่คุณลองตอบตัวเองในใจว่าเหตุการณ์นี้เกิดขึ้นตอนไหน ในอดีต ปัจจุบัน หรืออนาคตจากความรู้ที่คุณมีอยู่ในตอนนี้ แล้วอะไรกันเล่าที่บ่งชี้ทำให้เราทราบได้

1. The Obama administration **told** a federal court late Friday it **will maintain** the Bush administration's position that battlefield detainees **held** without charges by the United States in Afghanistan **are not entitled** to constitutional rights to challenge their detention.

2. U.S. Secretary of State Hillary Clinton **has broached** the issue of human rights with Chinese leaders, but **said** that the world economic and other crises **are more pressing**.

สิ่งที่ช่วยบ่งบอกว่าเหตุการณ์เกิดขึ้นไปแล้วหรือยังไม่ได้เกิด หรือจะเกิดตอนไหนก็คือกริยาหรือ Verb (ตัวอักษรสีส้ม) นั่นเอง ที่แท้กริยามีความสำคัญแบบนี้



Tense เป็นเรื่องของ เวลา กับ อารมณ์

เนื่องจาก Tense ของภาษาอังกฤษทำให้เรารู้ว่าเหตุการณ์เกิดขึ้นเมื่อไร โดยที่ไม่ต้องอธิบายให้ยืดยาว อีกทั้งยังให้ความรู้สึกเข้าถึงการกระทำได้อย่างลึกซึ้งและอินมากยิ่งขึ้น ลองดูตัวอย่างจากเพลง Fool Again ของห้าหนุ่ม Westlife แค่เพียงการผัน Verb ไปตาม Tense ก็ทำให้เพลงไพเราะ สื่อความได้จับใจได้อย่างลงตัว ไม่ต้องมานั่งบรรยายว่าเหตุการณ์เกิดเมื่อใด นานแค่ไหน นี่ละคือประโยชน์ของ Tense และลองดูคำแปลภาษาไทย ซึ่งต้องอธิบายเพิ่มเติมด้วยกาลเวลาที่เกิดขึ้นจึงจะอินกับเหตุการณ์





Fool Again (Westlife)

Baby, I **know** the story

ที่รัก ตอนนี้นั้นรู้เรื่องดี

: Present Simple

I've **seen** the picture

ฉันได้เห็นภาพมาแล้ว

: Present Perfect

It's **written** all over your face

ภาพนั้นมันถูกเขียนขึ้นบนดวงหน้าของเธอ

: Present Simple

Tell me, what's the secret

บอกฉันเถอะ ความลับนั้นคืออะไร

: Present Simple

That you've **been** hiding

แหละนั่นก็คือสิ่งที่เธอแอบซ่อนเอาไว้
มานานจนถึงตอนนี้

: Present Perfect Continuous

Who's **gonna** take my place

ใครกันนะที่กำลังจะมาแทนที่ฉัน
(โถ...เศร้า) : Present Continuous
(รูปเต็ม คือ Who is going to)

I **should've** seen it coming

รู้อย่างนี้ ฉันควรจะเห็นเหตุการณ์ว่าอะไร
จะเกิดขึ้นมาก่อนแล้ว (พูดไปก็เท่านี้
เพราะย้อนเวลาไม่ได้แล้ว)

: Modal Verb + Present Perfect

I **should have** read the signs

รู้อย่างนี้ ฉันควรจะได้อ่านสัญญาณนั้น
มาก่อนแล้ว

: Modal Verb + Present Perfect



Anyway...I **guess** it's over

เอาเถอะ...ยังโง่เสีย

ฉันคิดว่ามันจบแล้ว

: Present Simple

Can't believe that I'm the fool again

ไม่อยากจะเชื่อว่าฉันโง่อีกแล้ว

: Present Simple

I **thought** this love would never end

ฉันคิดว่ารักครั้งนี้มันไม่มีวันจบลง

: Past Simple, Past Future

(would คือ ช่อง 2 ของ will ใช้เพื่อ

คิดว่ามันน่าจะเป็นไปตามคาดหมาย

แต่เอาเข้าจริงก็พังทลาย ไม่เกิดขึ้น

เรียกกันง่ายๆ ว่าอนาคตในอดีต

หรือ future in the past ก็ได้)

How **was** I to know

แล้วฉันจะไปรู้ได้อย่างไร

: Past Simple (แสดงว่าชีวิตจริง

ไม่รู้เรื่อง)

You never **told** me

เธอไม่เคยบอกฉัน : Past Simple

Can't believe that I'm the fool again

ไม่อยากจะเชื่อว่าฉันเป็นคนโง่อีก

แล้ว : Present Simple

And I who **thought** you **were**
my friend

และฉันคือคนที่เคยคิดว่าเธอเคยเป็น

เพื่อนของฉัน : Past Simple


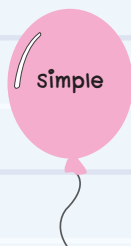





เลข=หาตัวหลัก=ครุหลัก



ได้กวพรั 3 คห



ดูกฎ 4 ใจ



หาขพรั